


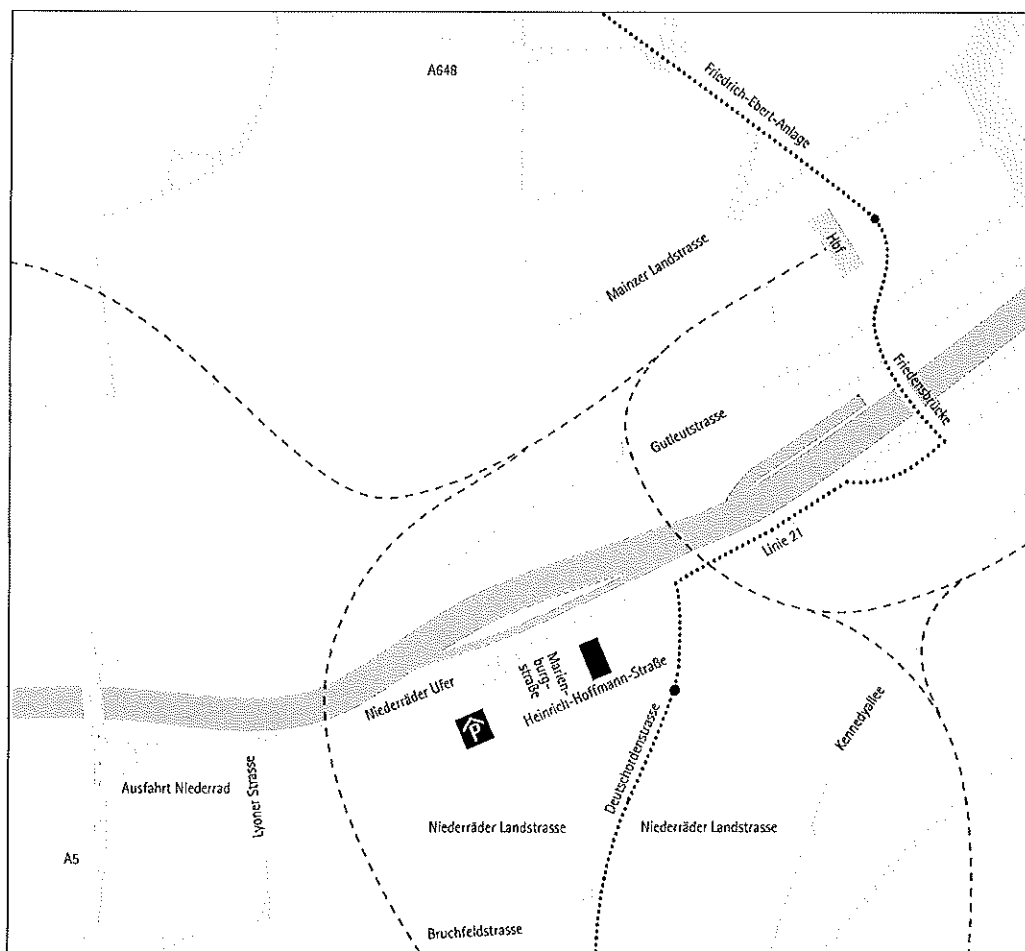
## Parkmöglichkeiten



### Tarife

je angefangene Stunde	1,- Euro
Nachteinstellung 19 - 7 Uhr	4,- Euro
max. pro Tag	7,50 Euro

## Anreise mit der Bahn

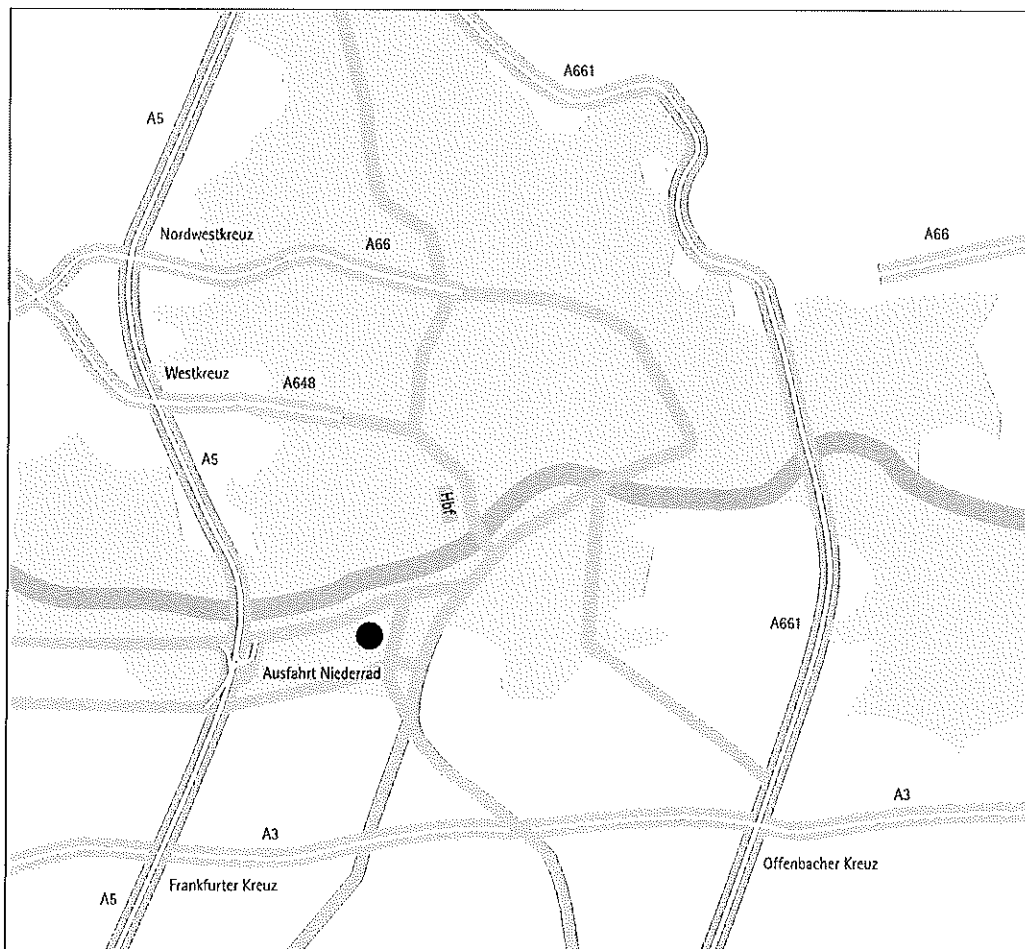


Verlassen Sie den Hauptbahnhof über den Haupteingang.  
Fahren Sie mit der Straßenbahn Linie 21 in Richtung Stadion (Fahrtrichtung nach rechts)  
bis zur Haltestelle „Heinrich-Hoffmann-Straße | Blutspendedienst“.

Am Fahrscheinautomat für die Straßenbahn wählen Sie „Frankfurt Einzelfahrt“.  
Die Fahrtzeit beträgt etwa 10 Minuten.

Die Straßenbahn-Haltestelle „Heinrich-Hoffmann-Straße | Blutspendedienst“ liegt in unmittelbarer Nähe  
der Einmündung der Heinrich-Hoffmann-Straße. Von dort befinden sich hoffmanns höfe nach ca. 150  
Metern auf der rechten Seite.

## Anreise mit dem Auto



### Aus Richtung Nord:

Von A 5 nehmen Sie die Abfahrt 21 „Niederrad | Schwanheim | Uni-Klinik“. Biegen Sie links ab und fahren Sie parallel der Straßenbahn ca. 2,4 km Richtung „Niederrad“. Biegen Sie dann links ab von Triftstraße in Rennbahnstraße den Straßenbahnschienen weiter folgend. Nach ca. 500 m biegen Sie links in die „Heinrich-Hoffmann-Straße“ ein. Die hoffmanns höfe befinden sich nach etwa 150 m auf der rechten Seite.

### Aus Richtung Ost, Süd, West:

Vom Frankfurter Kreuz auf der A5 weiter Richtung Frankfurt-West | Kassel. Nach etwa 3 km nehmen Sie die Abfahrt 21 „Niederrad / Schwanheim | Uni-Klinik“. Folgen Sie der Beschilderung „Stadtmitte | Uni-Klinik“ nach rechts. Nach etwa 1,5 km folgen Sie der Abzweigung „Niederrad | Rennbahn“ nach rechts. Nach 100 m biegen Sie rechts in die Heinrich-Hoffmann-Straße ein. Die hoffmanns höfe befinden sich nach etwa 150 m auf der rechten Seite.